

13º Ciclo • 2015

Quantificação da **FRAUDE**

SQF - Sistema de Quantificação da Fraude
Guia de Consulta Rápida



Composição dos Indicadores

Sinistro Ocorrido¹

Somatório dos valores dos sinistros ocorridos, apurados a partir das estatísticas da SUSEP, levando-se em consideração somente os ramos, períodos e as Seguradoras que informaram no SQF os valores que compõem o indicador em questão.

Sinistro Suspeito²

Somatório dos valores dos sinistros com características típicas de fraudes, sejam elas indicadas por filtros automatizados, pelo analista de sinistros ou por outros tipos de procedimentos internos.

Sinistro Investigado²

Sinistros com características típicas de fraude e que foram alvo de alguma ação de investigação, seja por serviços de auditoria de sinistro – internos ou externos à Seguradora – ou por outro tipo de investigação. Não são apenas os sinistros que sofreram auditoria, pois o sinistro pode ter sido investigado durante a própria regulação, pelo analista de sinistros, por exemplo.

Sinistro com Fraude Detectada

Valores dos sinistros com fraude detectada pelas Seguradoras, podendo ter sido ou não comprovada. Inclui os Sinistros com Fraudes Comprovadas.

Sinistro com Fraude Comprovada²

Somatório dos valores dos sinistros com fraude detectada pela seguradora, podendo ter sido ou não comprovada.

Prêmio Ganho

Parcela do prêmio referente ao período de tempo de risco já decorrido.

¹ Valores apurados a partir dos dados estatísticos oficiais divulgados pela SUSEP, levando-se em consideração os ramos, períodos e as Seguradoras que informaram os valores que compõem o indicador básico em questão.

² Valores preenchidos pelas Seguradoras, via SQF - Sistema de Qualificação da Fraude.

Representação Gráfica



Indicadores de Fraude • Todos os Ramos* • 2015

Sinistro

13,7%↑ Suspeita de Fraude

4,50	$\frac{\text{Sinistro Suspeito}}{\text{Sinistro Ocorrido}}$
32,79	

2,6%↑ Fraude Detectada

0,85	$\frac{\text{Sinistro com Fraude Detectada}}{\text{Sinistro Ocorrido}}$
32,79	

1,8%↑ Fraude Comprovada

0,60	$\frac{\text{Sinistro com Fraude Comprovada}}{\text{Sinistro}}$
32,79	

Valores em Bilhões R\$

Sinistro Suspeito

18,9%↓ Fraude Detectada

0,85	$\frac{\text{Sinistro com Fraude Detectada}}{\text{Sinistro Suspeito}}$
4,50	

13,4%↓ Fraude Comprovada

0,60	$\frac{\text{Sinistro com Fraude Comprovada}}{\text{Sinistro Suspeito}}$
4,50	

Valores em Bilhões R\$

Sinistro Investigado

28,9%↑ Fraude Detectada

0,85	$\frac{\text{Sinistro com Fraude Detectada}}{\text{Sinistro Investigado}}$
2,95	

20,5%↑ Fraude Comprovada

0,60	$\frac{\text{Sinistro com Fraude Comprovada}}{\text{Sinistro Investigado}}$
2,95	

Valores em Bilhões R\$

Prêmio Ganho

7,4%↑ Suspeita de Fraude

4,50	$\frac{\text{Sinistro Suspeito}}{\text{Prêmio Ganho}}$
60,68	

1,4%↑ Fraude Detectada

0,85	$\frac{\text{Sinistro com Fraude Detectada}}{\text{Prêmio Ganho}}$
60,68	

1,0%↑ Fraude Comprovada

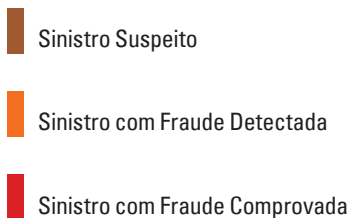
0,60	$\frac{\text{Sinistro com Fraude Comprovada}}{\text{Prêmio Ganho}}$
60,68	

Valores em Bilhões R\$

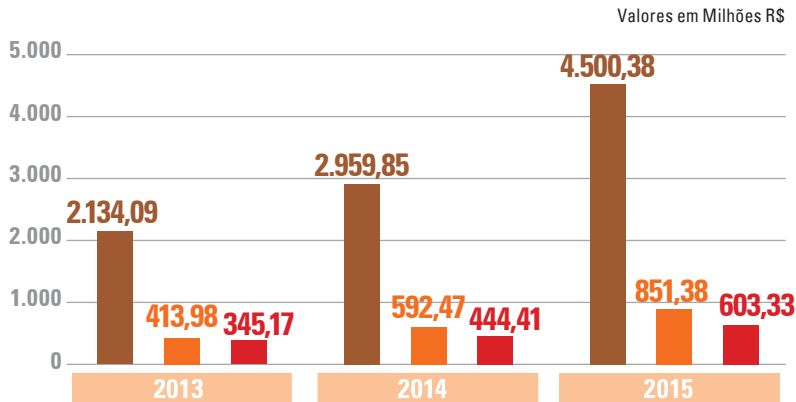
* Com exceção de Saúde Suplementar, Capitalização e Previdência Complementar Aberta

Varição em relação a 2014: ↑ maior ↓ menor ◀ igual

Indicadores de Fraude

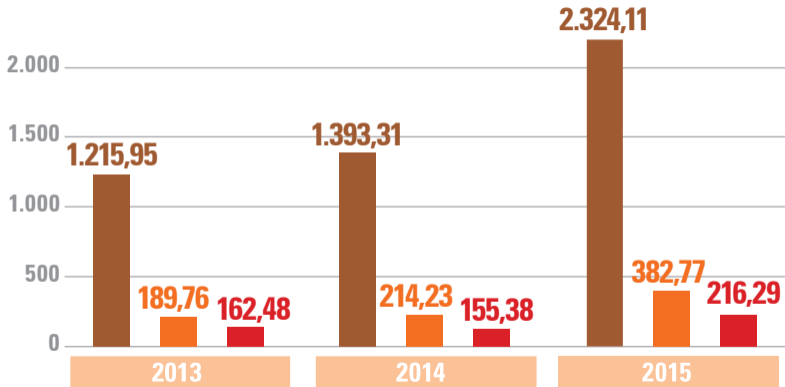


Todos os Ramos



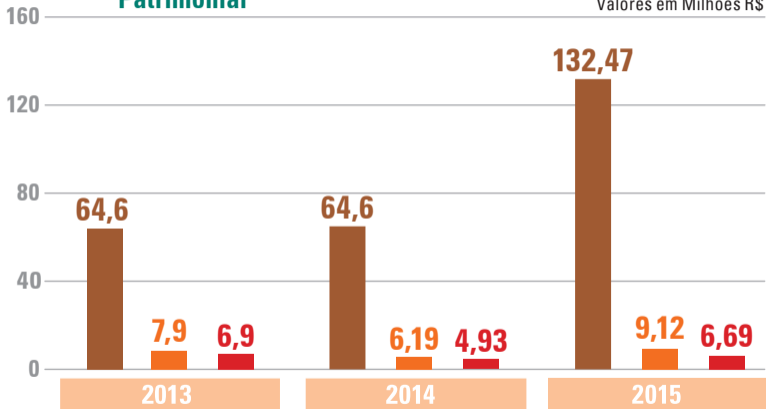
Valores em Milhões R\$

Automóvel



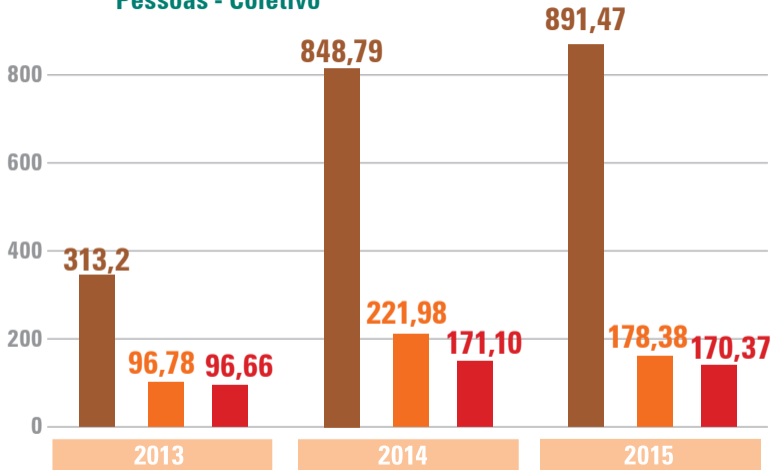
Patrimonial

Valores em Milhões R\$



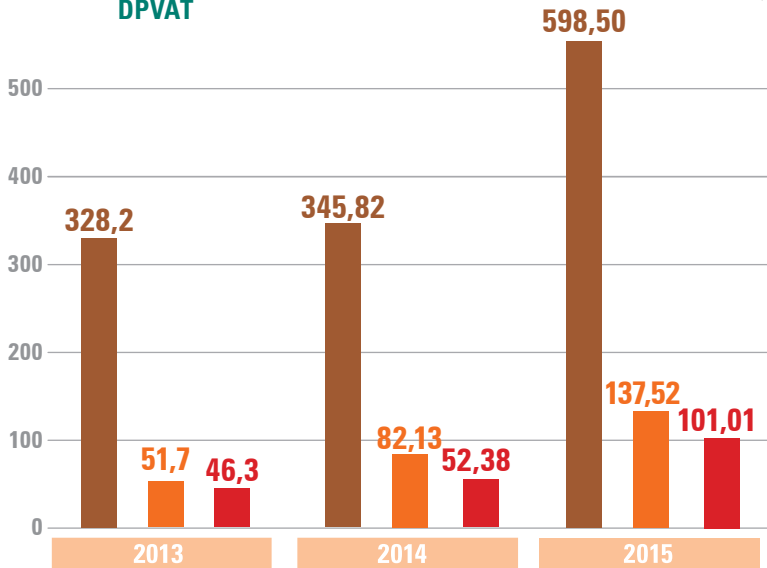
Pessoas - Coletivo

Valores em Milhões R\$



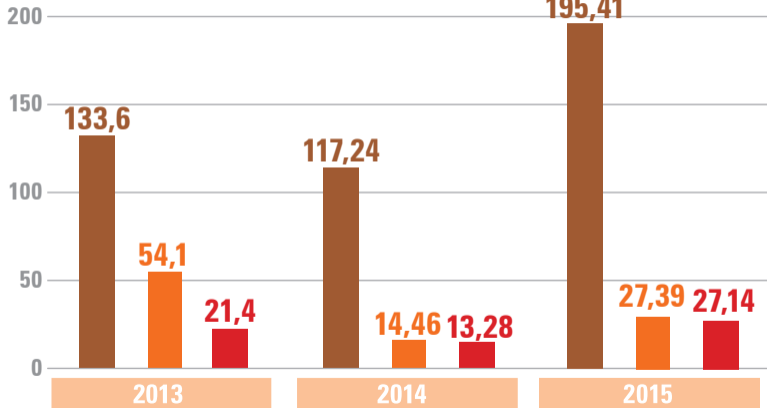
DPVAT

Valores em Milhões R\$



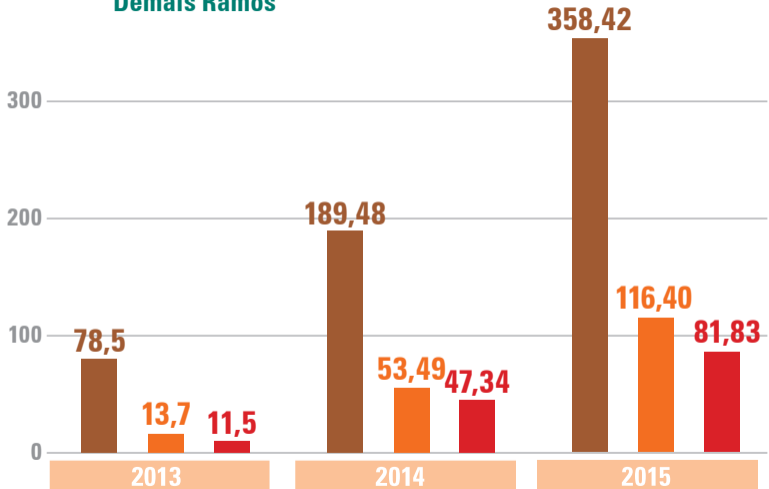
Transportes

Valores em Milhões R\$



Demais Ramos

Valores em Milhões R\$



Representatividade da Pesquisa

Seguradoras Participantes (%)*

	2013	2014	2015
Todos os Ramos	76	78	77
Automóvel	96	94	98
DPVAT	100	100	100
Patrimonial	70	71	63
Pessoas - Coletivo	48	62	53
Transportes	58	58	68
Demais Ramos	72	72	68

* Representatividade calculada em relação ao prêmio ganho das Seguradoras participantes

Realização

CNseg

Confederação Nacional das Empresas de Seguros Gerais, Previdência Privada e Vida, Saúde Suplementar e Capitalização.

Coordenação

Central de Serviços e Proteção ao Seguro

